



¡HABLÁ CON NOSOTROS!

0800 777 7833

administracion@steeltiger.com

www.steeltiger.com



¡VISITANOS!

Dirección: (Planta Industrial) Patricias

Mendocinas 1070 Ruta 8 Km. 604

Localidad/Pais: X5800CDL Río cuarto,

Córdoba - Argentina.



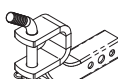
ATENCIÓN AL PÚBLICO

Horarios de atención: 8:00 a 17:30 hs

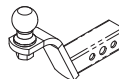
(Lunes a Viernes).



Las marcas y modelos utilizados son a modo ilustrativo en este documento:  
las mismas son propiedad de sus respectivos titulares legítimos .



EAC0615



EAC0612



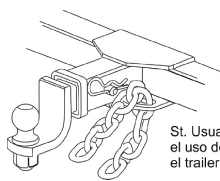
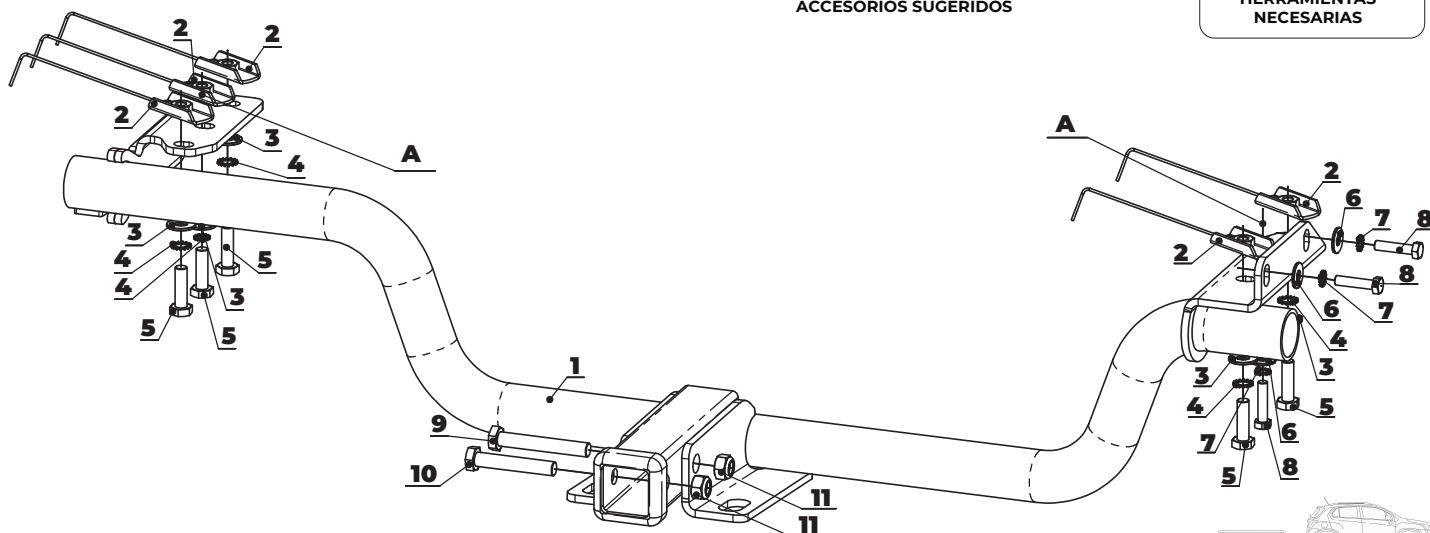
ASE011




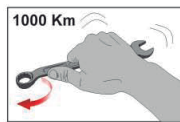
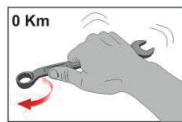
ASE012



#### ACCESORIOS SUGERIDOS



St. Usuario: es obligatorio el uso de cadenas, uniendo el trailer al enganche.



## INSTRUCCIONES DE MONTAJE

1. Descolgar el escape, sector silenciador, del vehículo.
2. Retirar los tornillos originales colocados en el chasis lado acompañante.
3. Presentar el enganche haciendo coincidir los agujeros "A" ubicados en la cara inferior del compacto en ambos lados).
4. Marcar los agujeros "B" a realizar en la cara inferior del compacto (en ambos lados) guiándose por los agujeros existentes en las placas laterales del enganche.
5. Retirar el enganche y perforar los dos agujeros con una mecha de Ø14mm.
6. Luego realizar otra perforación con una mecha tipo "copa" Ø29mm fuera de la zona de apoyo de las placas del enganche e introducir las tuercas de anclaje M10 dentro del compacto (en ambos lados).
7. Sujetar el enganche al vehículo mediante los tornillos, arandelas, grower y planas suministradas.
8. Volver a montar el escape.

## Kit de bulones y accesorios

Cód	Componente	Cant.
1	ECH7648	1
2	PLACA ANCLAJE M10 ZINC. C/ALAMBRE	5
3	ARANDELA PLANA Ø10 ZINC.DOR.	5
4	ARANDELA DENTADA Ø10 ZINC DOR	5
5	TORNILLO HEX. ZINC.DOR.GR.8.8 M12 P1.75 X 35mm	5
6	ARANDELA PLANA Ø8 ZINC.DOR.	3
7	ARANDELA DENTADA Ø8 ZINC DOR	3
8	TORNILLO HEX. ZINC.DOR.GR.8.8 M8 P1.25 X 35mm	3
9	TORNILLO HEX. ZINC.DOR.GR.8.8 M12 P1.75 X 80mm	1
10	TORNILLO HEX. ZINC.DOR.GR.8.8 M12 P1.75 X 70mm	1
11	TUERCA C/FRENO HEX. ZINC.DOR.GR.5 M12 P1.75	2
12	MANUAL DE INSTALACIÓN	1
13	CALCO ST1 VERDE	1
14	CALCO ATENCIÓN	1

## Valores de apriete de tornillos

Unidades	M4	M6	M8	M10	M12	M14
Kg.m	0,3	1	2,5	5,1	8,7	14
Coeficiente de fricción: $\mu=0,14$						